

國立交通大學資訊工程學系  
107 學年度碩班推甄入學  
個人資料表填寫及審查資料上傳系統

系統使用說明手冊

# 系統使用相關說明及注意事項

- 建議使用 Google Chrome 瀏覽器 進行填寫。
- 系統中有 “\*” 符號的項目為必填資料，未填寫則無法進行下一步。
- 凡是多人合作之競賽、專題或作品等，須填寫同組同學姓名及個人貢獻百分比，並請考生於應繳文件上傳處上傳貢獻度證明。  
※本系網頁提供貢獻度證明文件範本供考生下載使用，  
網址：<https://www.cs.nctu.edu.tw/cswebsite/news/all/view/2250>
- 本系線上推薦函填寫內容採取校方推薦函格式二之內容。
- 如畢業(或就讀)學校系所未找到您的校系，請將校系全名寄信至此信箱 [wwwta@cs.nctu.edu.tw](mailto:wwwta@cs.nctu.edu.tw)，系統管理人員會協助新增。
- 填寫資料時，如有系統方面的疑問，請寄信至此信箱 [wwwta@cs.nctu.edu.tw](mailto:wwwta@cs.nctu.edu.tw) 或上班時間撥打交大分機54707；如有資料填寫方面的疑問，請寄信至此信箱 [admission@cs.nctu.edu.tw](mailto:admission@cs.nctu.edu.tw) 或於上班時間撥打交大分機 56602、56603、或 56607。

※系統網址：

<https://www.cs.nctu.edu.tw/csauto/admission/>

※使用系統後，請記得至交大甄試系統  
(<https://reg.nctu.edu.tw/>)網路報名，取得註冊  
碼並回來系統輸入送出！

※填寫說明請參考以下範例。

# Step1：註冊(1/2)

## 系統首頁

國立交通大學  
資訊工程學系  
Department of Computer Science

**107 學年度碩班推甄入學**  
個人資料表填寫及審查資料上傳系統


系統開放時間  
**2017-10-06 09:00:00 ~ 2017-10-16 17:00:00**



已登記人數 (僅供參考)	
組別	報名人數

### 推薦函線上填寫說明

- 請考生先至系統完成個人資料填寫及審查資料上傳。
  - 填寫推薦人基本資料，如姓名、職稱、服務機關、及E-mail。
  - 考生於系統上發送推薦通知信至該推薦人的E-mail信箱。
  - 該推薦人收到推薦通知信後上網進行推薦函填寫作業，完成後於線上送出。
  - 推薦人完成推薦函填寫及送出後，考生可在系統中看到「推薦人已提交推薦信」。
- 推薦函線上系統注意事項：
  - 若推薦人不慎遺失推薦函通知信，考生可於系統重新寄送推薦通知信。
  - 推薦人請於**10/16(一)17:00**前完成推薦函填寫。



# Step1：註冊(2/2)

姓名 \*

請輸入姓名

身分證字號 \*

請輸入身分證字號

西元生日 (YYYY/MM/DD) \*

年 / 月 / 日

住家電話 \*

請輸入住家電話

行動電話 \*

請輸入行動電話

我已經閱讀以下說明並保證將遵守規定。

以上資料以及接下來本人將要填寫的資料，包括分數、學分與專願競賽等等，本人同意若被發現資料填寫不實，願被取消錄取資格，不得異議。

填寫完資料後送出即完成註冊


取消

送出

## Step2：登入

### 推薦函線上填寫說明

- 請考生先至系統完成個人資料填寫及審查資料上傳。
  - 填寫推薦人基本資料，如姓名、職稱、服務機關、及E-mail。
  - 考生於系統上發送推薦通知信至該推薦人的E-mail信箱。
  - 該推薦人收到推薦通知信後上網進行推薦函填寫作業，完成後於線上送出。
  - 推薦人完成推薦函填寫及送出後，考生可在系統中看到「推薦人已提交推薦信」。
- 推薦函線上系統注意事項：
  - 若推薦人不慎遺失推薦函通知信，考生可於系統重新寄送推薦通知信。
  - 推薦人請於**10/16(一)17:00**前完成推薦函填寫。



# Step3：填寫個人資料

## Step.1

選擇畢業系所，如找不到系所請  
聯絡 [wwwta@cs.nctu.edu.tw](mailto:wwwta@cs.nctu.edu.tw)

## Step.2 選擇甄試報考組別

## Step.3 如有其他碩士學位請填寫

### 個人資料

#### 個人基本資料

除畢業(或就讀)學校須做選擇，其餘個人基本資料不能修改。

姓名  
林小竹

生日  
2017-09-26

身分證字號  
H570212121

住家電話  
035712121

手機電話  
0987654321

選擇畢業(或就讀)學校系所，若選單中無貴校系，請聯絡 [wwwta@cs.nctu.edu.tw](mailto:wwwta@cs.nctu.edu.tw) \*

國立交通大學 資訊工程學系資訊工程組

甄試組別

甄試組別選取之後不可修改


已經擁有的其他碩士學位 (如有多個請用空白分開)

請填 '就讀學校學位名稱'，若無請留空

下一步

## Step.4 填寫完畢請按下一步

# Step4：學期成績(1/2)



## 學期成績

### 成績及班排名 \*

帶入已填資料

如同時報考多組，可直接代入已填寫過之資料

若為轉學(系)生請依實際情況填寫。

大一上

總平均

90

名次

5

大一下

總平均

90

名次

5

大二上

總平均

90

名次

5

大二下

總平均

90

名次

5

大三上

總平均

90

名次

5

大三下

總平均

90

名次

5

### 轉學(系)狀況 \*

- 未曾轉學(系)
- 曾轉學(系)

若選擇“曾經轉學(系)”則需填寫轉出校系資料  
若選擇“未曾轉學(系)”則無需校系填寫資料



# Step3：學期成績(2/2)

## 總名次\*

校系未提供班系排名者請填0。

班排名

班人數

歷年平均成績

系排名

系人數

系統、網路、及其他軟硬體開發或管理實務經驗(100字以內)

## 修業總學分\*

注意！已修總學分 = 不及格學分 + 實得學分

已修總學分(含不及格)

不及格學分

實得學分


填寫完畢請按下一步



上一步

下一步

# Step4：專題與競賽(1/2)



**專題與競賽**

專題成果 帶入已填資料 如同時報考多組，可直接代入已填寫過之資料

專題作品題目  同組同學姓名(超過一人請以'、'分隔)

已完成   個人貢獻百分比 \*  ← 已完成之多人合作專題需填寫個人貢獻百分比，並於應繳文件上傳處上傳貢獻度證明文件  
※本系系網有提供貢獻度證明文件範本供考生下載

未完成

個人工作項目與貢獻(100字以內)

**競賽、考試或其他作品**

ACM 亞洲區台灣賽區大專程式設計競賽

名次 / 成績	同組同學	個人貢獻百分比
<input type="text"/>	<input type="text"/>	<input type="text"/>

教育部全國大專電腦軟體設計競賽

名次 / 成績	同組同學	個人貢獻百分比
<input type="text"/>	<input type="text"/>	<input type="text"/>

國際 / 全國大專院校積體電路設計競賽 (CAD)

名次 / 成績	同組同學	個人貢獻百分比
<input type="text"/>	<input type="text"/>	<input type="text"/>

多人合作競賽需填寫個人貢獻百分比，並於應繳文件上傳處上傳貢獻度證明文件

## Step4：專題與競賽(2/2)

其他資訊軟硬體相關競賽、考試或作品名稱 若要刪除，請把該項全部留白

與上面競賽相同名稱的話，請在競賽名稱後面加上年號

競賽名稱

名次 / 成績

同組同學

個人貢獻百分比

競賽名稱

名次 / 成績

同組同學

個人貢獻百分比

競賽名稱

名次 / 成績

同組同學

個人貢獻百分比

我要輸入更多活動

其他有助審查資料 (200字以內)

上一步

填寫完畢請按下一步

下一步

多人合作競賽需填寫個人貢獻百分比，並於應繳文件上傳處上傳貢獻度證明文件

# Step5：應繳文件上傳



### 應繳文件

## 審查資料上傳

1. 審查資料均請製作成 PDF 檔案上傳，每個項目不可超過 5MB。
2. 各所（組）審查必繳資料請參閱招生簡章說明，必繳資料缺一則不予評審。
3. 繳交資料期限：2017-10-16 17:00:00
4. 請點選上傳，再進行檢視功能。
5. 重新上傳即可直接覆蓋舊的資料。

審查資料項目	上傳	備註
自傳及讀書計畫 *	<input type="button" value="檢視"/> <input type="button" value="上傳"/>	必上傳資料。
學業成績 *	<input type="button" value="檢視"/> <input type="button" value="上傳"/>	必上傳資料。
其他有助審查資料	<input type="button" value="檢視"/> <input type="button" value="上傳"/>	
貢獻度證明	<input type="button" value="檢視"/> <input type="button" value="上傳"/>	多人合作之競賽獲獎與專題請務必上傳，表格可至系網頁下載。

Step.1 點選上傳按鈕上傳資料

Step.2 點選檢視按鈕確認上傳資料是否正確

必上傳資料為必繳資料，缺一將不予評審！

填寫完畢請按下一步

上一步      下一步

# Step6：推薦人資料填寫及送出推薦通知信



## 推薦信

依簡章規定，必須有兩份有效推薦函。

注意，推薦邀請函送出後不得修改收件人，故提供第三到第五位推薦人為備用欄位。

### 推薦人 第一位 \*

推薦人姓名

葉大竹

推薦人所屬單位

交大資工系

推薦人電話

035712121

推薦人職稱

教授

推薦人信箱

dachuye@cs.nctu.e

送出後便無法更改！

等待推薦人同意邀請

### 推薦人 第二位 \*

推薦人姓名

推薦人所屬單位

推薦人電話

推薦人職稱

推薦人信箱

送出後便無法更改！

送出

### 推薦人 第三位

推薦人姓名

推薦人所屬單位

推薦人電話

推薦人職稱

推薦人信箱

送出後便無法更改！

送出

#### 說明

- 1.填寫推薦人資料並按下“送出”按鈕，系統會將推薦函邀請信寄送給推薦人
- 2.推薦人收到邀請信同意填寫後送出，考生可看見“推薦人已提交推薦信”字樣
- 3.若推薦人不慎遺失推薦函通知信，考生可於系統重新寄送推薦通知信
- 4.推薦人若拒絕填寫推薦函，可於下方欄位填寫其他推薦人資料
- 5.推薦函需至少兩封，否則不予評審

# Step6：輸入註冊碼

校方系統開啟期間至校方系統獲取註冊碼並回來填寫

※ 交通大學碩士班甄試入學招生網路報名系統 開啟時間：106年10月13日(週五)上午9:00 至 106年10月16日(週一)下午5:00止



### 註冊碼

前面資料已暫存。

最後一步，請填上於 [交通大學碩士班甄試入學招生網路報名系統](#) 獲取的註冊碼，若有問題請向 [wwwta@cs.nctu.edu.tw](mailto:wwwta@cs.nctu.edu.tw) 反應。

填寫時間：106年10月13日(週五)上午9:00 至 106年10月16日(週一)下午5:00止

填寫完註冊碼按下完成並送出  
才是正式完成填寫喔！

如果我還想報考其他組別怎麼辦？

報考複數組別不需要再另外註冊多個帳號！

註冊帳號並填寫過資料後，登入便會進入此頁面

交通大學碩班推甄入學個人資料表填寫及審查資料上傳系統 登出

組別	狀態	
(920) 資訊聯招 (含資科工所甲組、網工所、多工所)	需寄送推薦信	<a href="#">新增申請</a> <a href="#">進入</a>
(204) 數據科學與工程研究所	需寄送推薦信	<a href="#">進入</a>

所有填寫的資料皆可於此查看狀態

按下新增申請就能填寫其它組別的資料囉！

如欲修改資料按下“進入”便可作修改



完成以上步驟即完成個人資料表填寫  
及審查資料上傳作業囉！

祝福各位考生金榜題名！

交大資工系辦敬啟